



Keskinäinen Työeläkevakuutusyhtiö Elo Osavuosisraportti 1.1.–30.9.2015

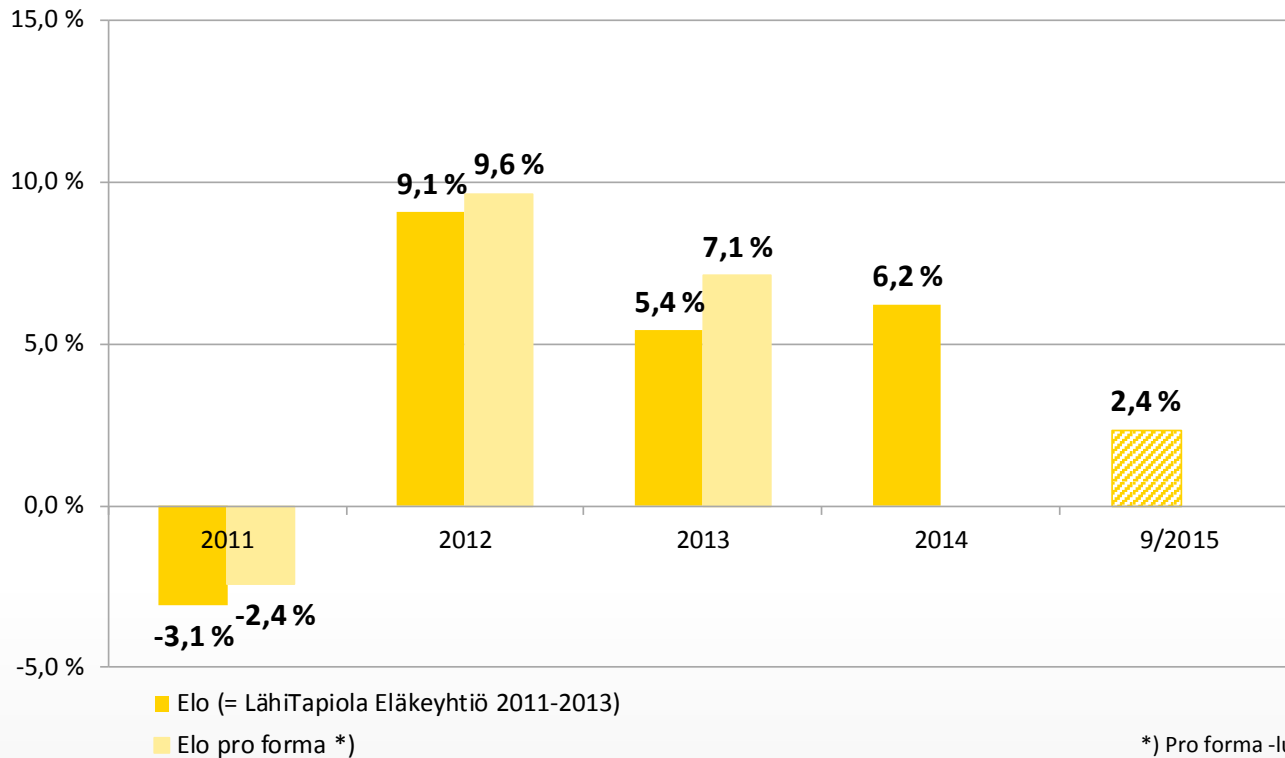
Elon sijoitusjakauma ja riskiluvut 30.9.2015

	Perusjakauma		Riskijakauma		Tuotto	Volatiliteetti
	milj. e	%	milj. e	%	%	%
Korkosijoitukset	8 393,4	41,8	8 109,3	40,4	-0,2	
Lainasaamiset	587,9	2,9	587,9	2,9	2,3	
Joukkovelkakirjalainat	7 187,3	35,8	7 134,9	35,5	-0,5	2,7
Julkisyhteisöjen joukkovelkakirjalainat	4 635,0	23,1	4 646,8	23,1	-0,1	
Muiden yhteisöjen joukkovelkakirjalainat	2 552,3	12,7	2 488,1	12,4	-1,0	
Muut rahoitusmarkkinavälineet ja talletukset sisältäen sijoituksiin kohdistuvat saamiset ja velat	618,1	3,1	386,5	1,9	0,1	
Osakesijoitukset	6 169,8	30,7	6 822,3	34,0	4,7	
Noteeratut osakkeet	4 913,7	24,5	5 566,3	27,7	1,9	11,5
Pääomasijoitukset	1 000,8	5,0	1 000,8	5,0	18,7	
Noteeraamattomat osakesijoitukset	255,2	1,3	255,2	1,3	12,1	
Kiinteistösijoitukset	2 862,0	14,2	2 862,0	14,2	5,8	
Suorat kiinteistösisjoitukset	2 222,9	11,1	2 222,9	11,1	5,2	
Kiinteistösisjoitusrahastot ja yhteissijoitusyritykset	639,2	3,2	639,2	3,2	8,5	
Muut sijoitukset	2 665,7	13,3	2 904,0	14,5	2,8	
Hedge-rahastosijoitukset	2 663,3	13,3	2 663,3	13,3	2,2	2,4
Hyödykesijoitukset	1,6	0,0	-37,9	-0,2	-	
Muut sijoitukset	0,8	0,0	278,6	1,4	-	
Sijoitukset yhteensä	20 090,9	100,0	20 697,6	103,0	2,4	3,6
Johdannaisten vaikutus			-606,7	-3,0		
Yhteensä	20 090,9	100,0	20 090,9	100,0		

Joukkolainojen modifioitu duraatio on 3,7 vuotta

Kokonaistuottoprosentti sisältää sijoituslajeille kohdistamattomat tuotot, kulut ja liikekulut.

Sijoitustuottojen kehitys 2011–9/2015

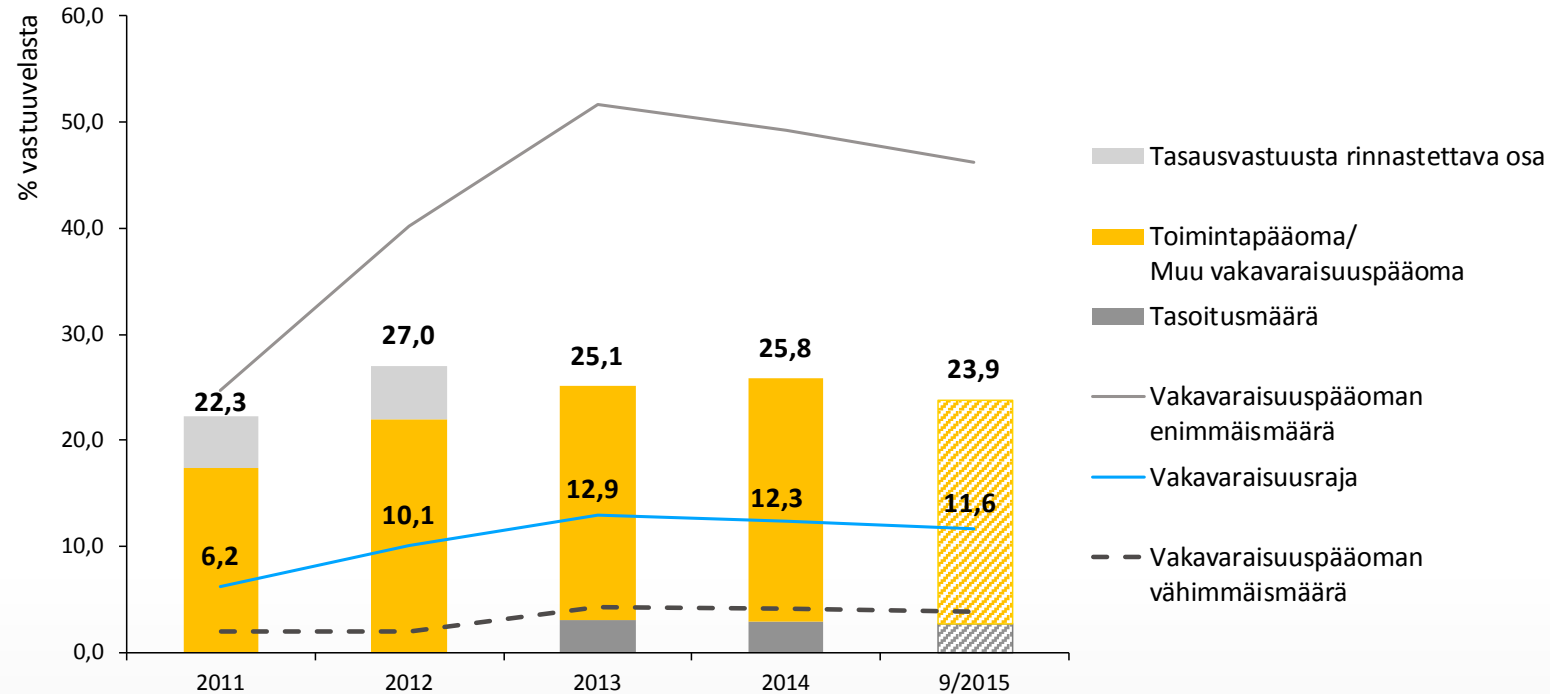


Sijoitusten keskimääräinen tuotto

- Kymmeneltä vuodelta:
nimellistuotto 4,6 % (pro forma 4,7 %),
reaalituotto 2,8 % (pro forma 2,9 %)
- Viideltä vuodelta:
nimellistuotto 4,4 % (pro forma 5,0 %),
reaalituotto 2,7 % (pro forma 3,3 %)

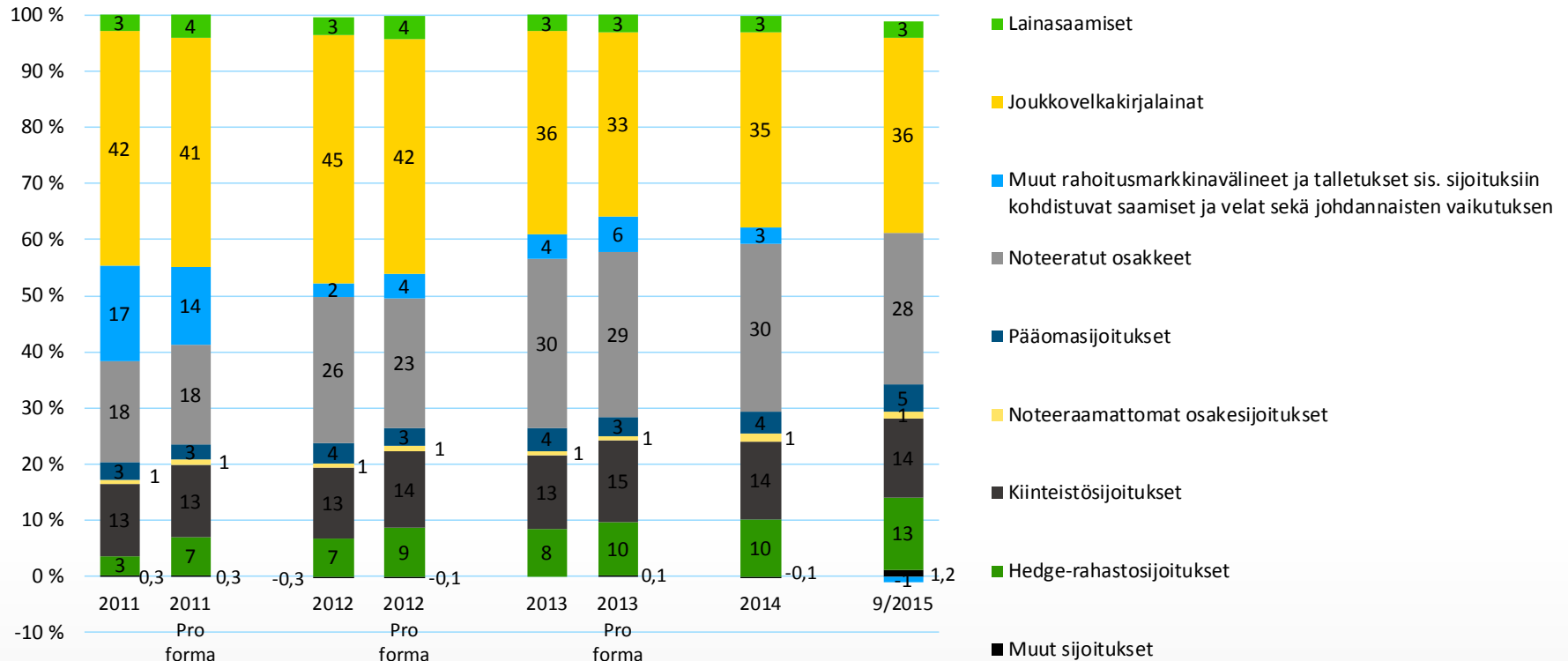
Vakavaraisuuden kehitys

Vakavaraisuusaste ja sen rajat 2011–9/2015



Vuosilta 2011–2013 Elon lukuina raportoidaan LähiTapiola Eläkeyhtiön luvut.

Riskikorjattu omaisuus 2011–9/2015



Vuosilta 2011–2013 Elon lukuina raportoidaan LähiTapiola Eläkeyhtiön luvut. Pro forma -luvut ovat Eläke-Fennian ja LähiTapiola Eläkeyhtiön yhteenlaskettuja lukuja.