



**Keskinäinen Työeläkevakuutusyhtiö Elo**  
Tilinpäätös 31.12.2015

# Keskeiset tunnusluvut

		31.12.2015	31.12.2014
<b>Yhtiön koko</b>	Vakuutusmaksutulo, milj. e	3 157,1	3 022,9
	Eläkkeensaajille maksetut eläkkeet ja korvaukset, milj. e	2 857,6	2 731,9
	Maksetut eläkkeet ja muut korvaukset, milj. e *)	3 146,8	3 057,0
	Vastuuvelka, milj.e	17 849,7	17 078,6
	Tasoisusmäärä, milj. e	461,6	463,0
	Sijoitusomaisuus käyvin arvoin, milj. e	20 513,6	19 615,8
	TyEL-palkkasumma, milj. e	11 258,1	11 025,9
	YEL-työtulosumma, milj. e	1 888,0	1 937,1
	TyEL-vakuutuksia	46 000	46 100
	TyEL-vakuutettuja	398 200	398 100
	YEL-vakuutuksia	85 100	87 400
	Eläkkeensaajia	216 800	217 400
	Henkilöstö (keskimäärin)	458	448
<b>Tulos</b>	Hoitokustannustulos, milj. e	36,2	31,8
	Liikekulut % hoitokustannustulosta	71,4 %	74,3 %
	Vakavaraisuuspääoma, milj. e	4 042,1	4 084,0
	% vastuuelasta	24,1 %	25,8 %
	Ilman tasoisusmäärää	21,4 %	22,9 %
	suhteessa vakavaraisuusrajaan	2,0	2,1
	Ilman tasoisusmäärää	1,8	1,9
	Sijoitustoiminnan nettotuotto sitoutuneelle pääomalle, %	5,0 %	6,2 %

\*) Tuloslaskelman maksetut korvaukset ilman korvaustoiminnan ja työkyvyn ylläpitotoiminnan hoitokuluja.

# Elon sijoitusjakauma ja riskiluvut 31.12.2015

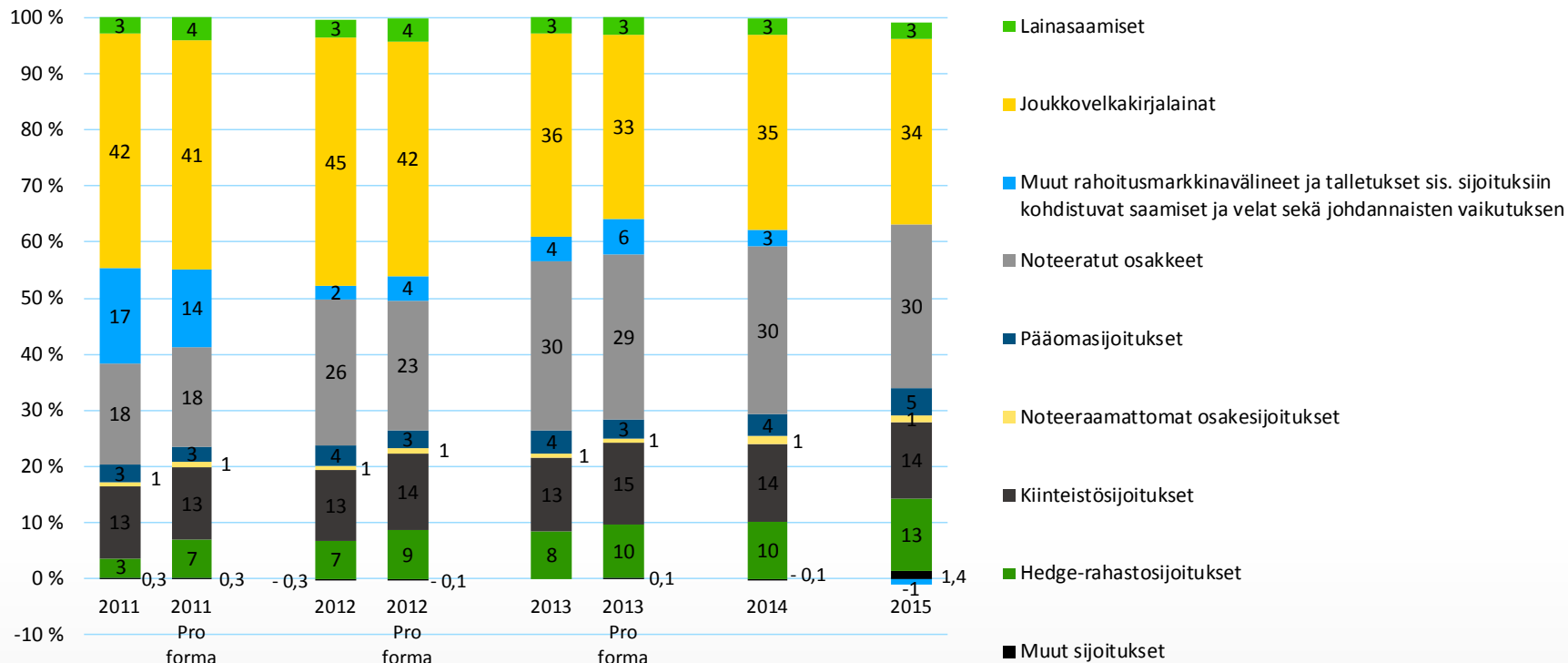
	Perusjakauma		Riskijakauma		Tuotto	Volatiliteetti
	milj. e	%	milj. e	%	%	%
<b>Korkosijoitukset</b>	<b>8 326,4</b>	<b>40,6</b>	<b>8 018,9</b>	<b>39,1</b>	<b>0,0</b>	
Lainasaamiset	585,1	2,9	585,1	2,9	3,5	
Joukkovelkakirjalainat	6 947,2	33,9	6 947,2	33,9	-0,3	2,7
Julkisyhteisöjen joukkovelkakirjalainat	4 132,2	20,1	4 132,2	20,1	-0,4	
Muiden yhteisöjen joukkovelkakirjalainat	2 815,1	13,7	2 815,1	13,7	-0,2	
Muut rahoitusmarkkinavälineet ja talletukset sisältäen sijoituksiin kohdistuvat saamiset ja velat	794,1	3,9	486,5	2,4	0,1	
<b>Osakesijoitukset</b>	<b>6 659,3</b>	<b>32,5</b>	<b>7 358,6</b>	<b>35,9</b>	<b>13,0</b>	
Noteeratut osakkeet	5 360,2	26,1	6 059,5	29,5	11,1	13,3
Pääomasijoitukset	1 019,0	5,0	1 019,0	5,0	20,4	
Noteeraamattomat osakesijoitukset	280,0	1,4	280,0	1,4	26,2	
<b>Kiinteistösijoitukset</b>	<b>2 806,8</b>	<b>13,7</b>	<b>2 806,8</b>	<b>13,7</b>	<b>6,9</b>	
Suorat kiinteistösijoitukset	2 149,6	10,5	2 149,6	10,5	5,3	
Kiinteistösijoitusrahastot ja yhteissijoitusryitykset	657,2	3,2	657,2	3,2	13,1	
<b>Muut sijoitukset</b>	<b>2 721,1</b>	<b>13,3</b>	<b>3 006,4</b>	<b>14,7</b>	<b>2,5</b>	
Hedge-rahastosijoitukset	2 721,1	13,3	2 721,1	13,3	1,6	2,6
Hyödykesijoitukset	0,0	0,0	0,0	0,0	-	
Muut sijoitukset	0,0	0,0	285,3	1,4	-	
<b>Sijoitukset yhteensä</b>	<b>20 513,6</b>	<b>100,0</b>	<b>21 190,7</b>	<b>103,3</b>	<b>5,0</b>	<b>4,0</b>
Johdannaisten vaikutus			-677,1	-3,3		
<b>Yhteensä</b>	<b>20 513,6</b>	<b>100,0</b>	<b>20 513,6</b>	<b>100,0</b>		

Joukkolainojen modifioitu duraatio on 3,8 vuotta

Kokonaistuottoprosentti sisältää sijoituslajeille kohdistamattomat tuotot, kulut ja liikekulut.

# Sijoitusjakauman kehitys 2011–2015

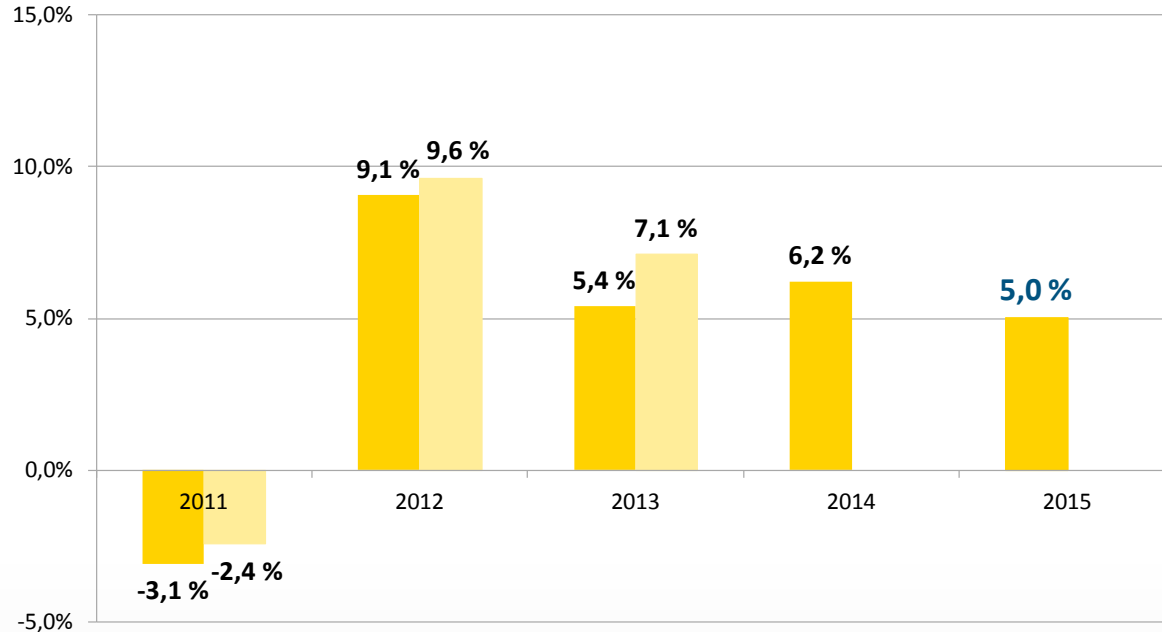
## Riskikorjattu omaisuus



Luvut on laskettu kulloisellakin hetkellä voimassa olleiden tilinpäätöksen laatimisperiaatteiden mukaisesti.

Vuosilta 2011-2013 Elon lukuina raportoidaan LähiTapiola Eläkeyhtiön korjatut luvut. Pro forma -luvut ovat Eläke-Fennian ja LähiTapiola Eläkeyhtiön yhteenlaskettuja lukuja.

# Sijoitustuottojen kehitys 2011–2015



■ Elo (= LähiTapiola Eläkeyhtiö 2011-2013)

■ Elo pro forma \*)

Sijoitusten keskimääräinen tuotto

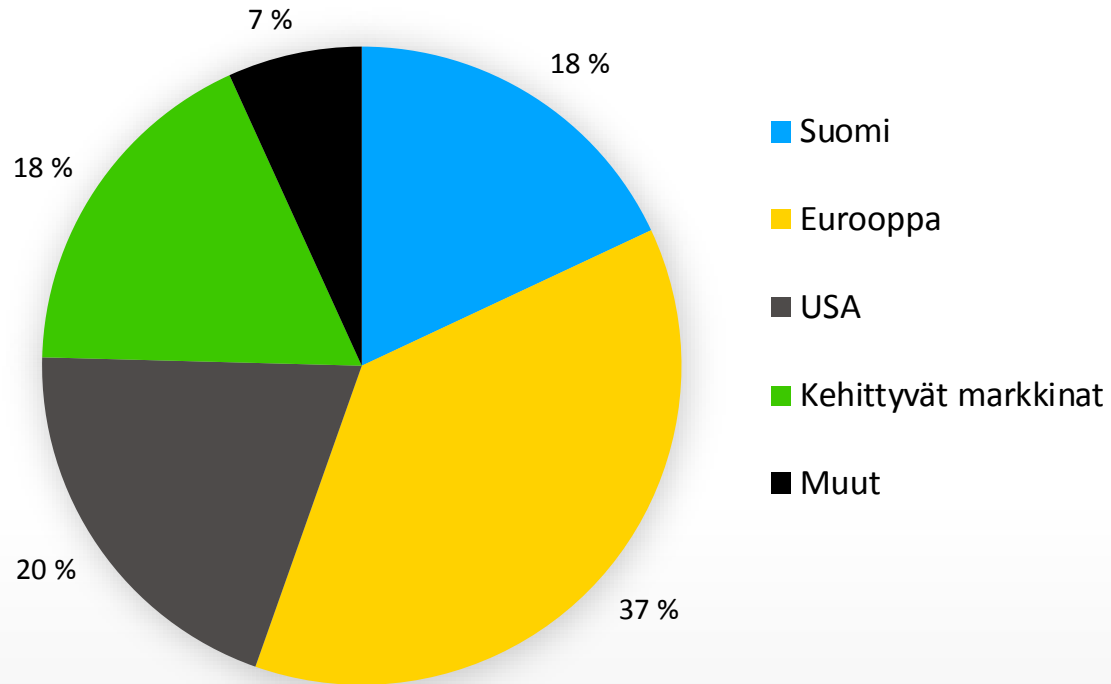
- Kymmeneltä vuodelta:  
nimellistuotto 4,8 % (pro forma 4,8 %),  
reaalituotto 3,0 % (pro forma 2,9 %)
- Viideltä vuodelta:  
nimellistuotto 4,5 % (pro forma 5,0 %),  
reaalituotto 3,0 % (pro forma 3,6 %)

Vuosilta 2011-2013 Elon lukuina raportoidaan LähiTapiola Eläkeyhtiön luvut.

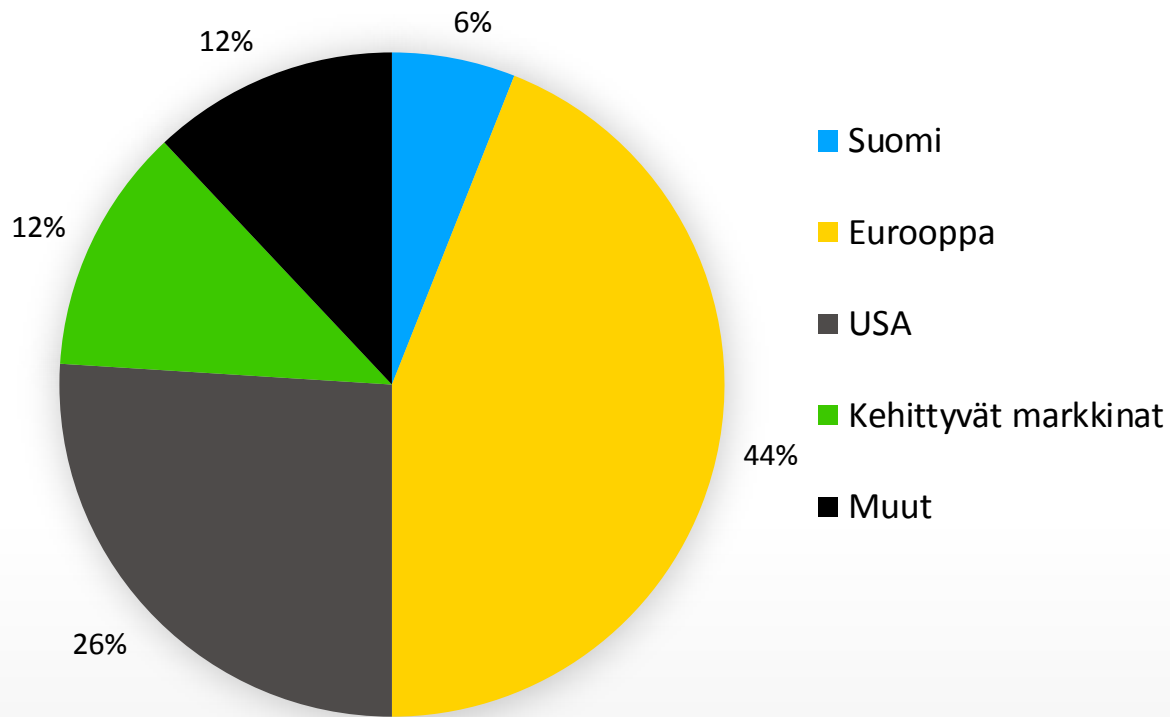
\*) Pro forma -luvut ovat Eläke-Fennian ja LähiTapiola Eläkeyhtiön yhteenlaskettuja lukuja.

Muiden korkoerien huomioiminen on yhtenäistetty vastaamaan Elon käsittelyä. Luvut on laskettu kulloisellakin hetkellä voimassa olleiden tilinpäätöksen laatimisperiaatteiden mukaisesti.

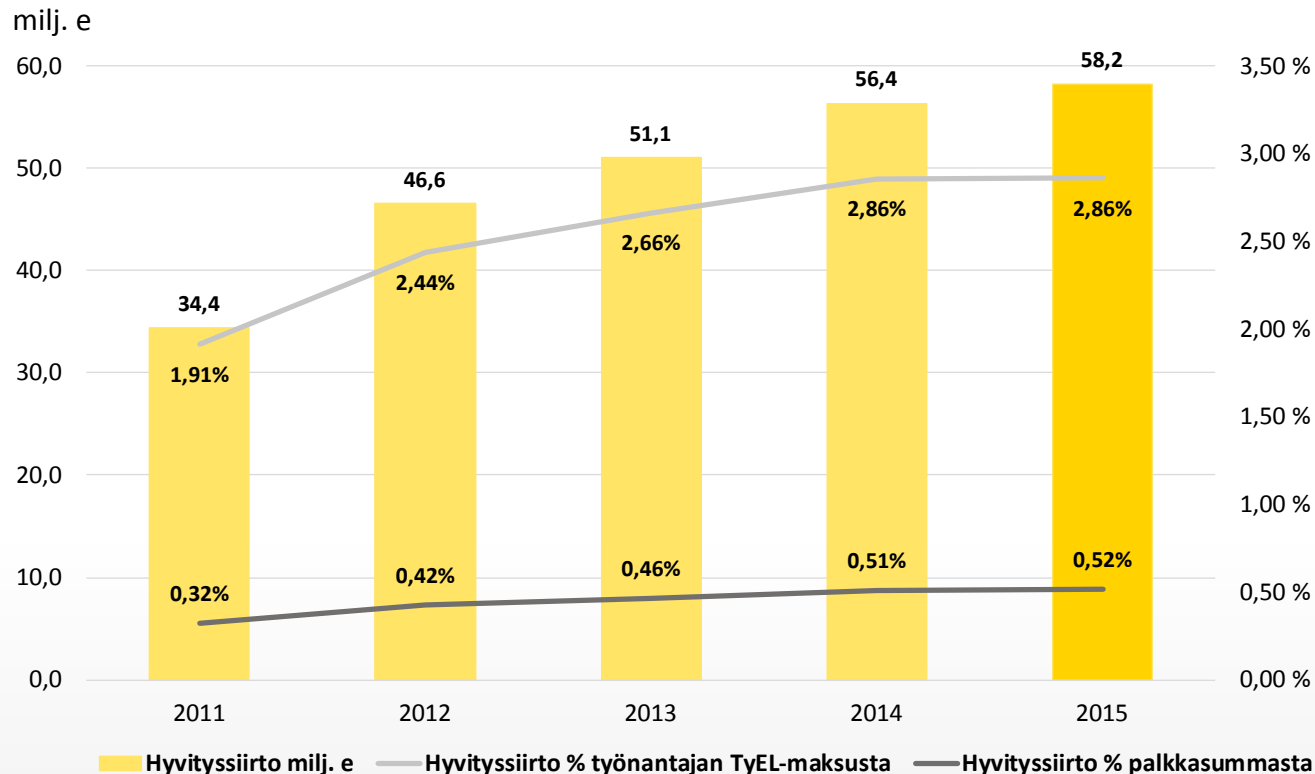
# Noteerattujen osakesijoitusten maantieteellinen jakauma 31.12.2015



# Joukkovelkakirjalainojen maantieteellinen jakauma 31.12.2015



# Siirto asiakashyvityksiin 2011-2015 pro forma \*)



Tilinpäätös 31.12.2015

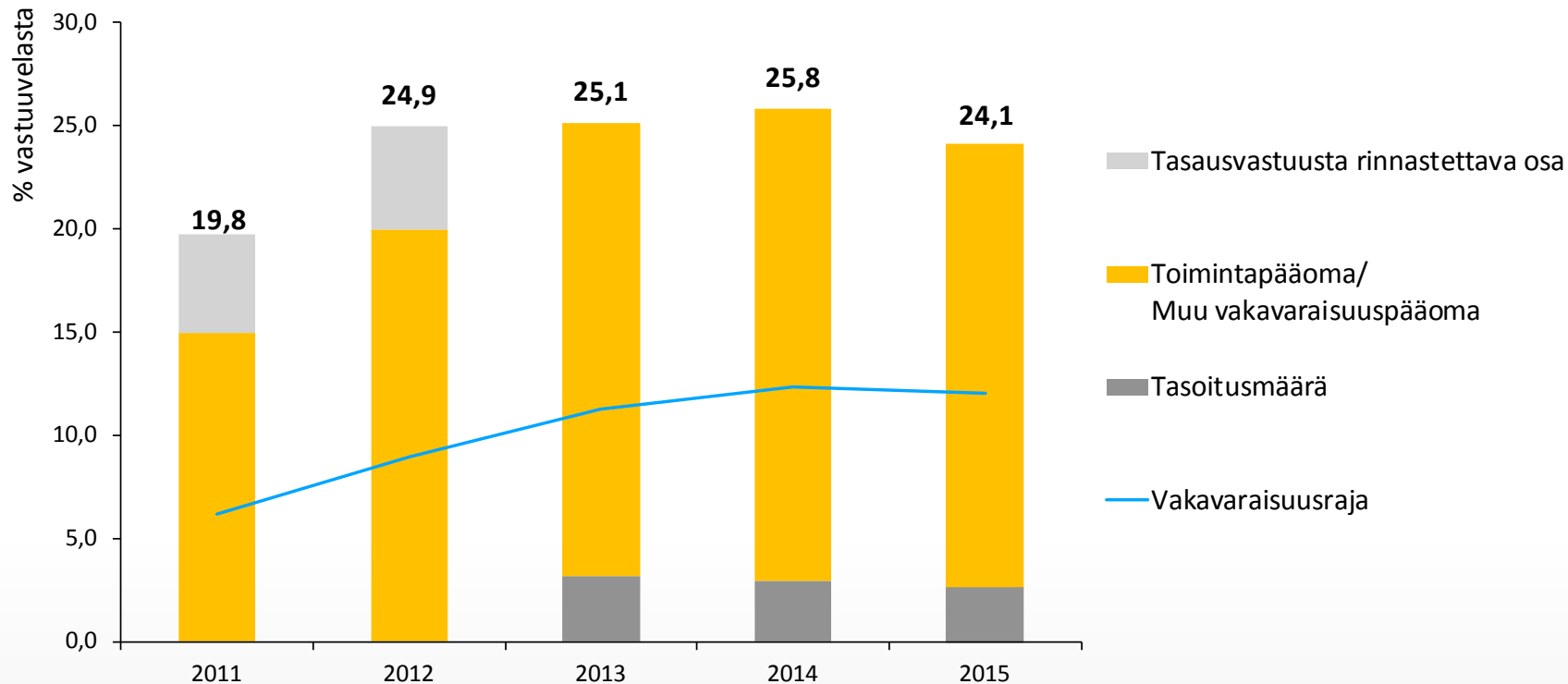


\*) Pro forma -luvut ovat Eläke-Fennian ja LähiTapiola Eläkeyhtiön yhteenlaskettuja lukuja.



# Vakavaraisuuden kehitys 2011–2015, pro forma \*)

## Vakavaraisuusaste ja sen rajat

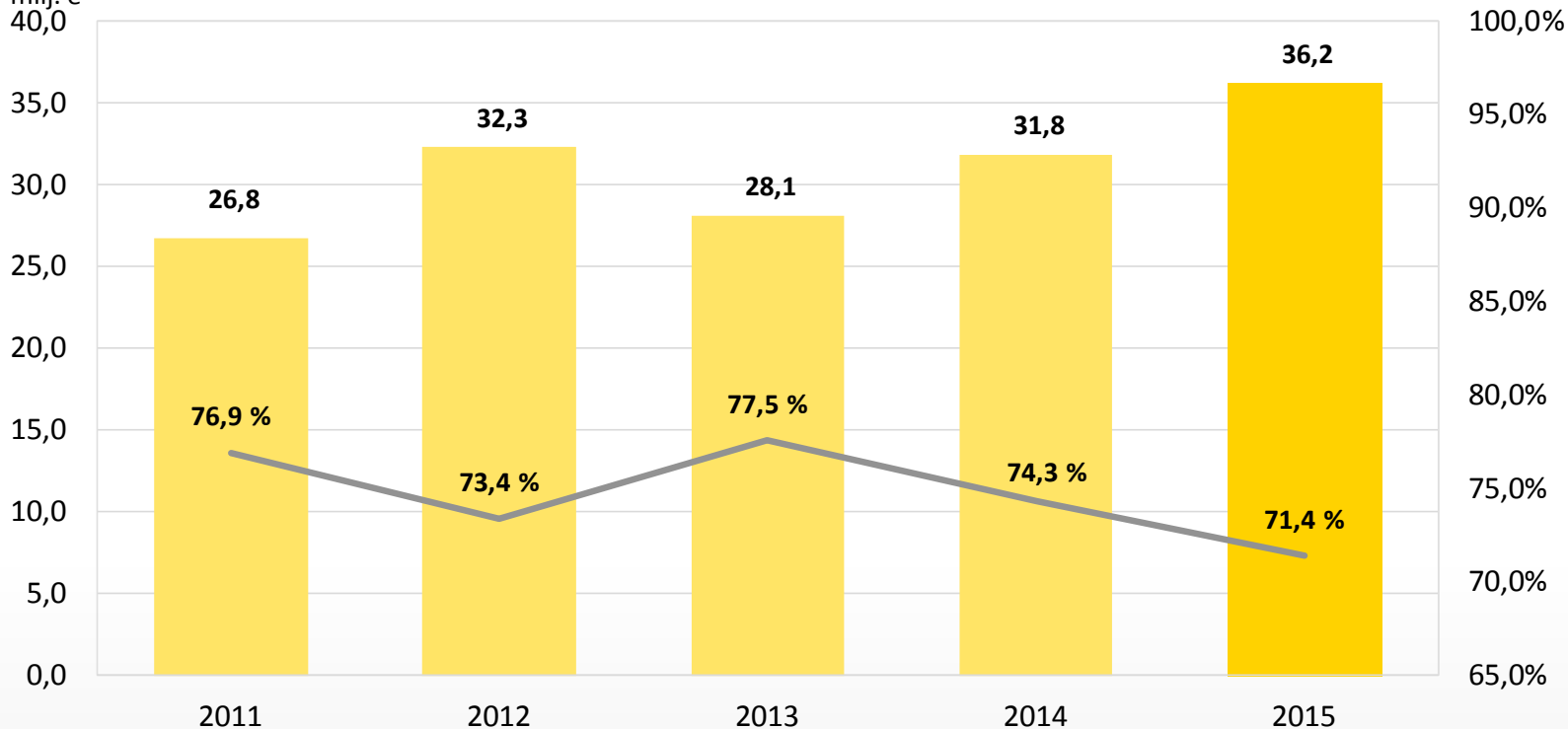


Vuoteen 2012 saakka toimintapääoma laskettuna kunakin ajankohtana voimassa olleiden säädösten mukaisesti.  
Pro forma -luvut ovat Eläke-Fennian ja LähiTapiola Eläkeyhtiön yhteenlaskettuja lukuja.

# Hoitokustannustulos 2011–2015

pro forma \*)

milj. e  
40,0



Hoitokustannustulos, milj. e

Liikekulut % hoitokustannustulosta

Tilinpäätös 31.12.2015



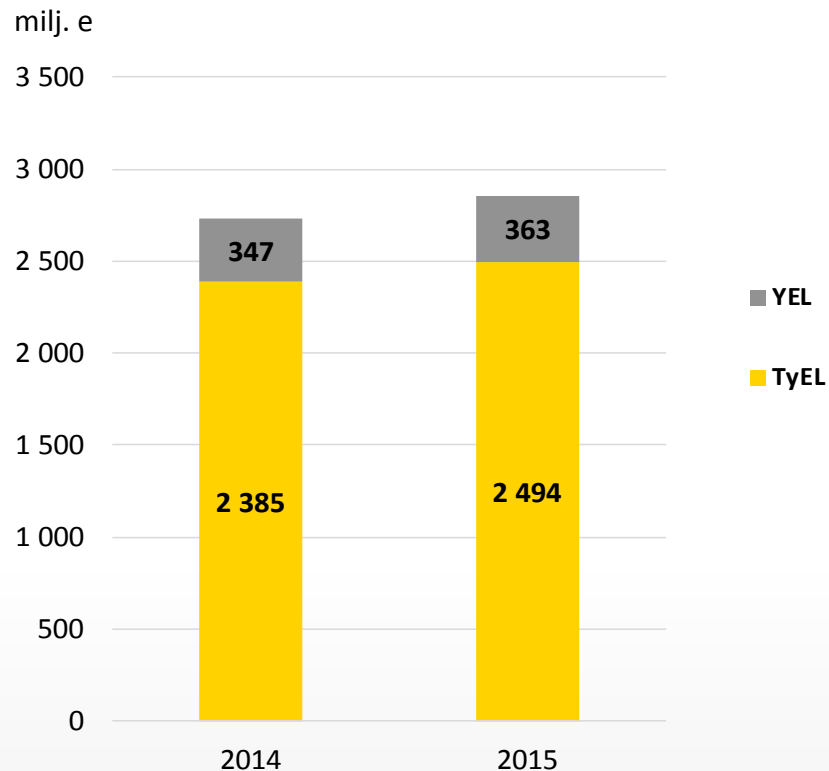
\*) Pro forma –luvut ovat Eläke-Fennian ja LähiTapiola Eläkeyhtiön yhteenlaskettuja lukuja.

# Elon tuloksen muodostuminen

milj. e	2015	2014
<b>Tuloksen synty</b>	<b>29,9</b>	<b>362,5</b>
Vakuutusliikkeen tulos	-1,5	-11,3
Sijoitustoiminnan tulos käyvin arvoin	-4,8	342,0
Sijoitustoiminnan nettotuotto käyvin arvoin (+)	990,1	1 163,8
Vastuuvelan tuottovaatimus (-)	-994,8	-821,8
Hoitokustannustulos	36,2	31,8
<b>Tuloksen käyttö</b>	<b>29,9</b>	<b>362,5</b>
Vakavaraisuuden muutokseen	-28,4	306,2
Vakavaraisuuspääomaan luettavan tasoitusmäärän muutokseen	-1,6	-12,3
Osittamattoman lisävakuutusvastuun muutokseen	-158,5	163,5
Arvostuserojen muutokseen	131,6	151,7
Tilinpäätössiirtojen kertymän muutokseen	0,1	0,3
Tilikauden voittoon	0,0	2,9
Tel-lisäeläkevakuutuksen tasoitusmäärän muutokseen	0,2	
Siirtoon asiakashyvityksiin	58,2	56,4

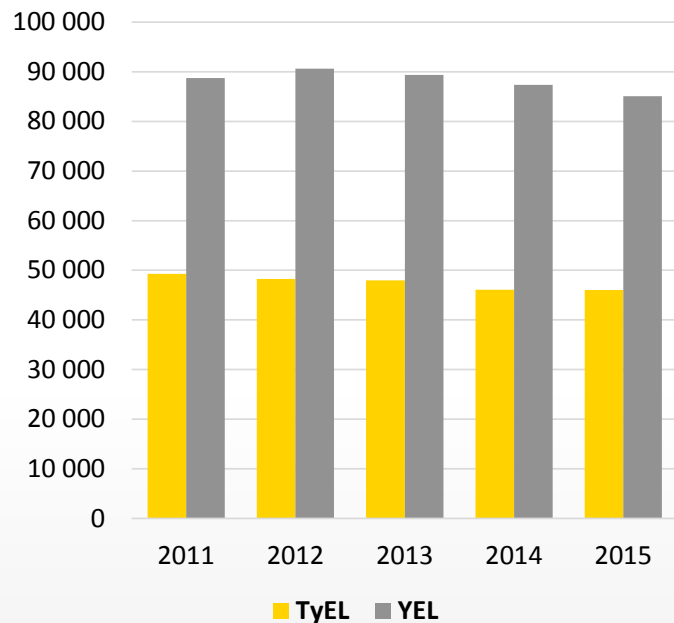
# Maksetut eläkkeet

Maksetut eläkkeet		
Eläkelaji	kpl	milj. e
Vanhuuseläke	162 535	2 332
Työkyvyttömyyseläke	24 723	321
Perhe-eläke	28 140	188
Osa-aikaeläke	1 371	16
<b>Yhteensä</b>	<b>216 769</b>	<b>2 858</b>



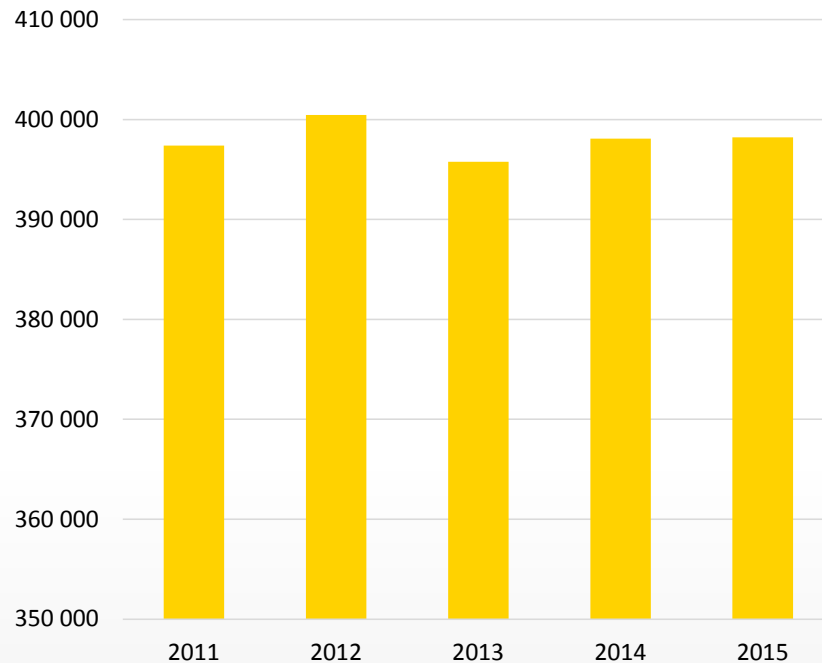
# Vakuutukset ja vakuutetut pro forma \*)

## TyEL- ja YEL-vakuutukset



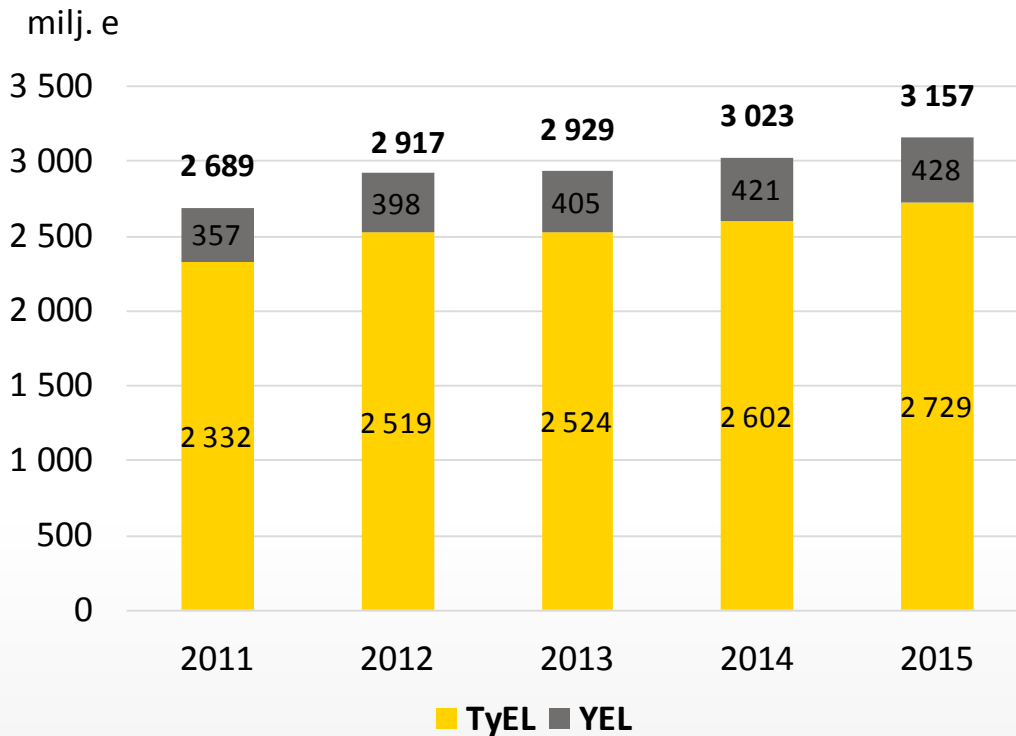
Tilinpäätös 31.12.2015

## TyEL-vakuutetut



\*) Pro forma -luvut ovat Eläke-Fennian ja LähiTapiola Eläkeyhtiön yhteenlaskettuja lukuja.

# Vakuutusmaksutulo pro forma \*)



# Eläkehakemusten käsittelyaika

