



Osavuosisraportti 1.1.–30.9.2016

Keskinäinen Työeläkevakuutusyhtiö Elo

Sijoitusten markkina-arvo 21,3 miljardia euroa

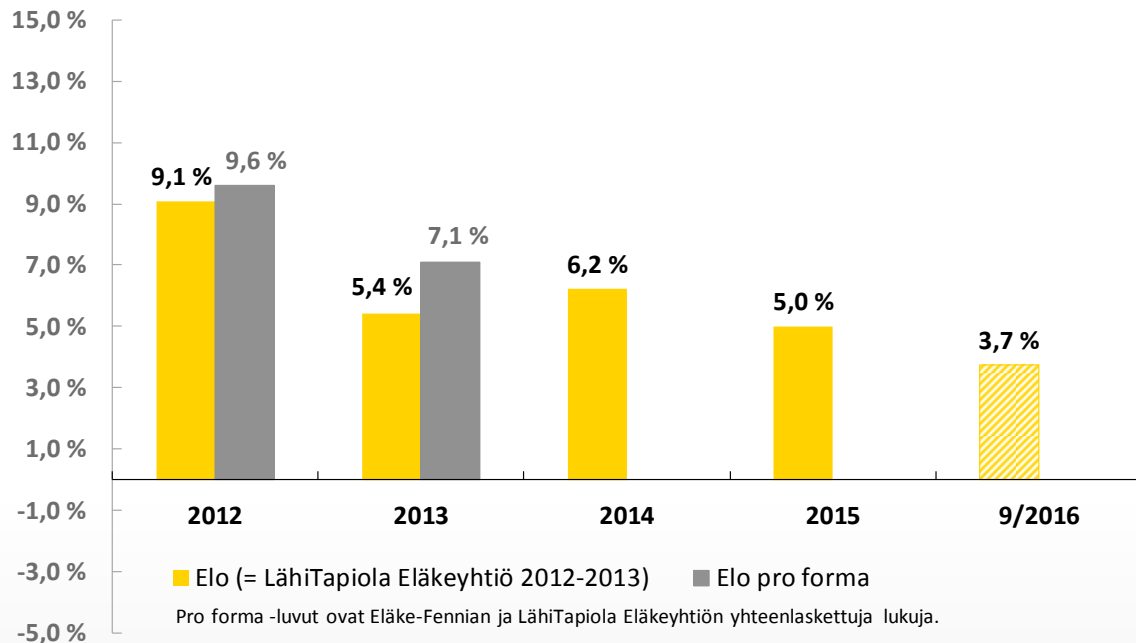
Sijoitusjakauma ja riskiluvut 30.9.2016

	Perusjakauma		Riskijakauma		Tuotto		Volatiliteetti	
	milj. e	%	milj. e	%	%	%		
Korkosijoitukset	9 068,0	42,6	8 762,1	41,1	4,2			
Lainasaamiset	487,0	2,3	487,0	2,3	2,3			
Joukkovelkakirjalainat	7 736,5	36,3	8 116,5	38,1	4,8		2,6	
Julkisyhteisöjen joukkovelkakirjalainat	4 448,3	20,9	4 330,3	20,3	3,6			
Muiden yhteisöjen joukkovelkakirjalainat	3 288,2	15,4	3 786,2	17,8	6,7			
Muut rahoitusmarkkinavälineet ja talletukset sis. sij. kohdistuvat saamiset ja velat	844,5	4,0	158,7	0,7	0,0			
Osakesijoitukset	6 824,5	32,0	7 542,5	35,4	4,0			
Noteeratut osakkeet	5 361,6	25,2	6 079,6	28,5	3,4		17,6	
Pääomasijoitukset	1 171,9	5,5	1 171,9	5,5	6,5			
Noteeraamattomat osakesijoitukset	291,0	1,4	291,0	1,4	4,6			
Kiinteistösijoitukset	2 674,8	12,6	2 674,8	12,6	4,9			
Suorat kiinteistösijoitukset	2 001,0	9,4	2 001,0	9,4	5,4			
Kiinteistösijoitusrahastot ja yhteissijoitusryitykset	673,8	3,2	673,8	3,2	3,3			
Muut sijoitukset	2 733,7	12,8	3 024,5	14,2	1,0			
Hedge-rahastosijoitukset	2 731,1	12,8	2 731,1	12,8	0,4		2,8	
Hyödykesijoitukset	0,0	0,0	0,0	0,0	-			
Muut sijoitukset	2,6	0,0	293,4	1,4	-			
Sijoitukset yhteensä	21 301,1	100,0	22 003,9	103,3	3,7		6,4	
Johdannaisten vaikutus			-702,8	-3,3				
Yhteensä	21 301,1	100,0	21 301,1	100,0				

Kokonaistuottoprosentti sisältää sijoituslajeille kohdistamattomat tuotot, kulut ja liikekulut. Joukkolainojen modifioitu duraatio on 3,9 vuotta.

Sijoitukset tuottivat 3,7 prosenttia

Sijoitustuottojen kehitys 2012–9/2016



Sijoitusten keskimääräinen tuotto

Kymmeneltä vuodelta

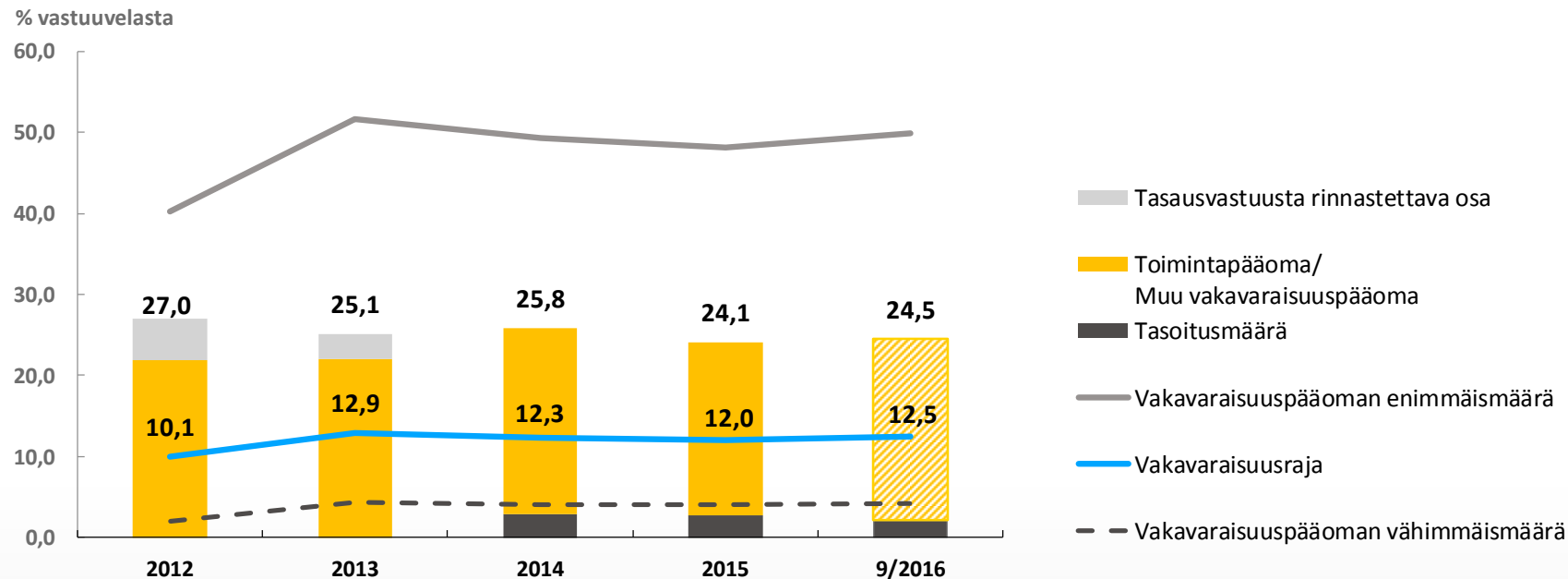
- nimellistuotto **4,8 %** (pro forma 4,8 %)
- reaalityttö **3,1 %** (pro forma 3,1 %)

Viideltä vuodelta

- Nimellistuotto **6,3 %** (pro forma 6,7 %)
- Reaalityttö **5,2 %** (pro forma 5,7 %)

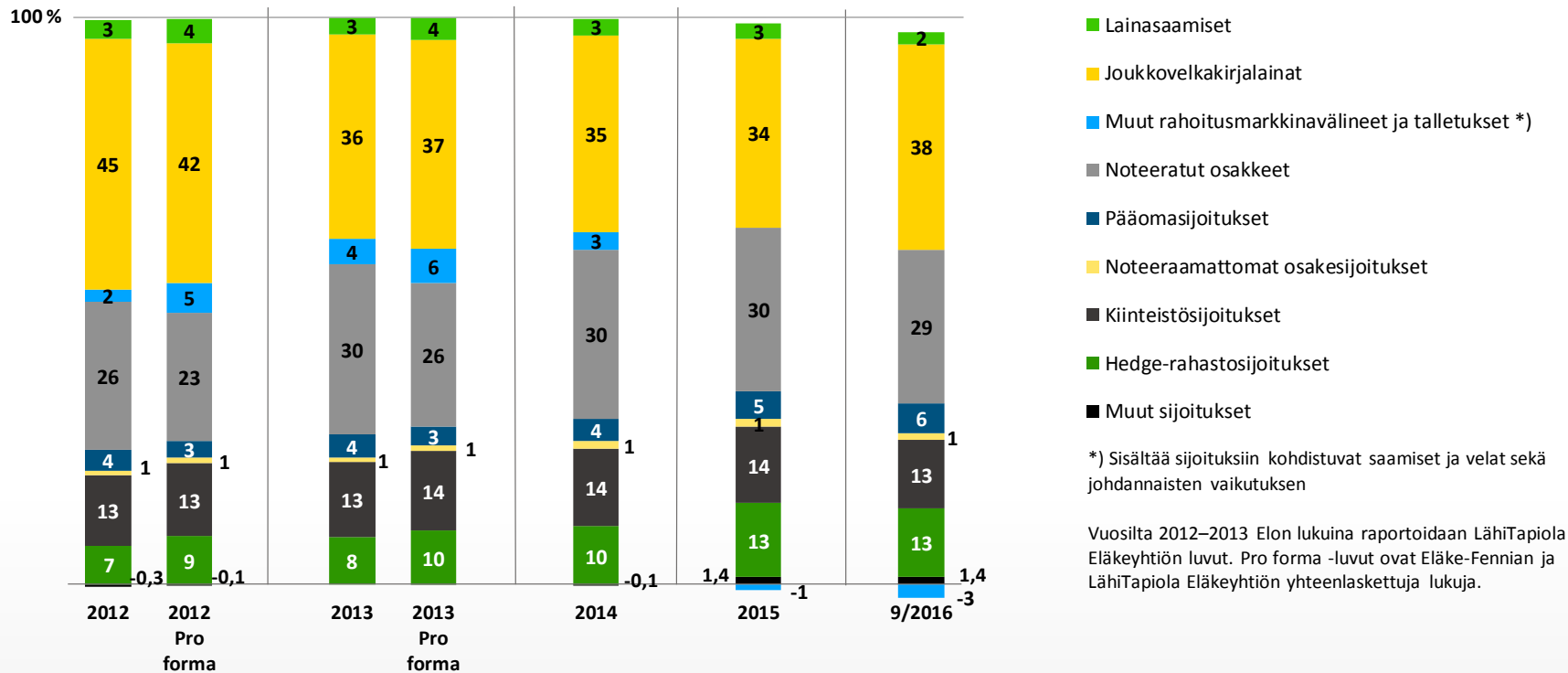
Vakavaraisuuden kehitys

Vakavaraisuusaste ja sen rajat 2012–9/2016

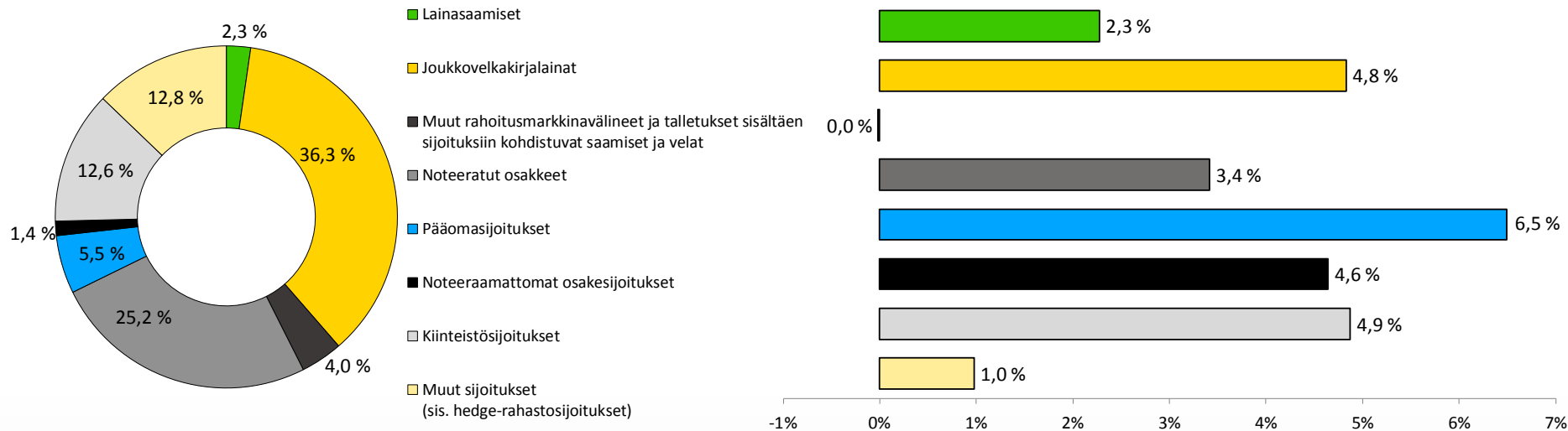


Vuosilta 2012–2013 Elon lukuina raportoidaan LähiTapiola Eläkeyhtiön luvut.

Riskikorjattu omaisuus 2012–9/2016



Sijoitusten perusjakauma sekä tuotot 30.9.2016



Sijoitustoiminnan tuotto suhteessa vastuuelalle hyvitettävään tuottoon 2012–9/2016

Suhteessa sitoutuneeseen pääomaan

