



DELÅRSRAPPORT 1.1.–31.3.2018

Ömsesidiga Arbetspensionsförsäkringsbolaget Elo

Proforma-siffrorna är Pensions-Fennias och LokalTapiola Pensionsbolags sammanräknade siffror.



ÖKAD OSÄKERHET PÅ PLACERINGSMARKNADEN I BÖRJAN AV ÅRET

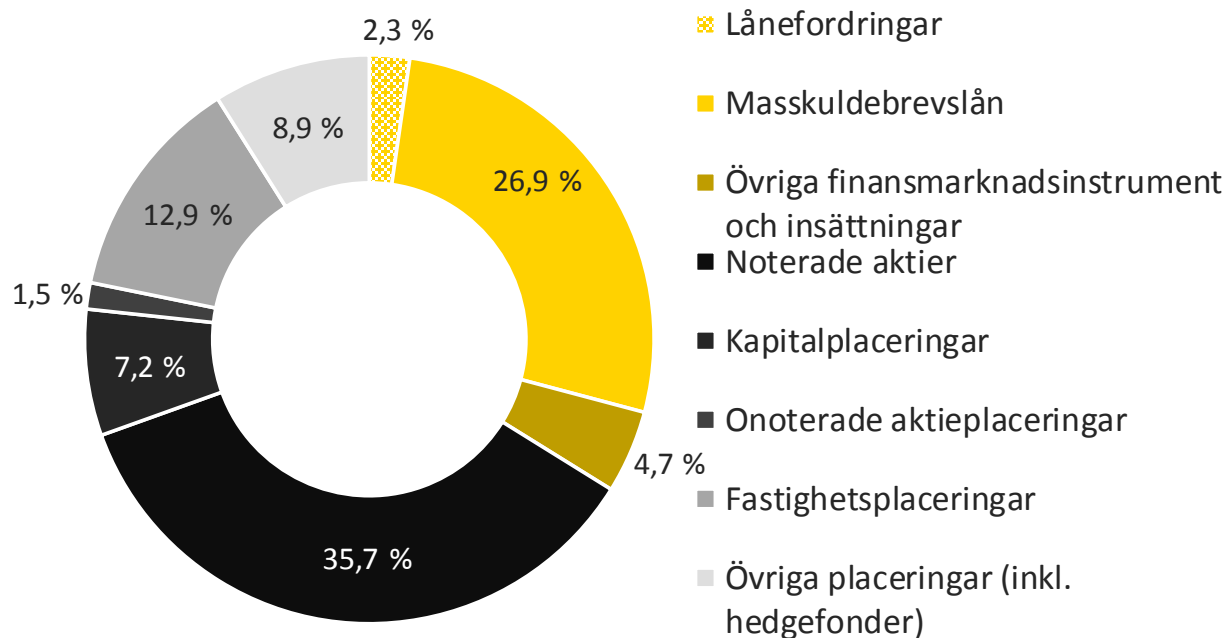
- Avkastningen på placeringsverksamheten 1.1–31.3 var -0,4 procent.
- Fastighetsplaceringar och kapitalplaceringar avkastade bäst under början av året.
- God långsiktig avkastning; den nominella avkastningen under 10 år var 5,2 procent.
- Överföringsperioderna stärkte Elos ställning.
- Den stegvisa höjningen av pensionsåldern periodiserar ansökningarna om ålderspension på ett nytt sätt; under början av året var antalet beslut om ålderspension 30 procent mindre än året innan.

PLACERINGS- FÖRDELNINGEN

31.3.2018

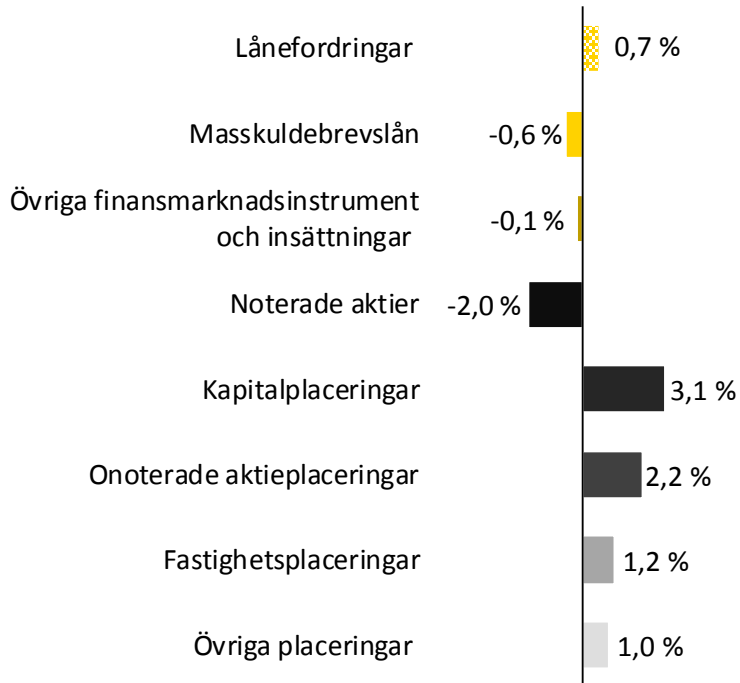
RISKFÖRDELNING

- Placeringarnas marknadsvärde var 23,3 miljarder euro.



PLACERINGARNAS AVKASTNING ENLIGT TILLGÅNGSKLASS 1.1.–31.3.2018

- Fastighetsplaceringar och icke noterade placeringar gav bäst avkastning under början av året.



I den angivna avkastningen per tillgångsslag har avkastningen på valutaderivat uppskattats i förhållande till tillgångarna i valuta vid rapporteringstidpunkten.

AVKASTNINGEN PÅ PLACERINGARNA BLEV NÅGOT NEGATIV OCH VAR -0,4 %

Placeringsfördelningen och avkastningen 31.3.2018

	Grundfördelning		Riskfördelning		Avkastning	Avkastning inkl. Valutaskydd	Volatilitet
	mn e	%	mn e	%			
Ränteplasseringar	8 494,6	36,5	6 448,8	27,7	-1,2	-0,5	
Lånefordringar	532,0	2,3	532,0	2,3	0,7	0,7	
Masskuldebrevslån	6 952,6	29,9	6 247,2	26,9	-1,4	-0,6	2,6
Masskuldebrevslån i offentliga samfund	3 398,8	14,6	3 343,0	14,4	-1,9	-0,6	
Masskuldebrevslån i andra samfund	3 553,7	15,3	2 904,2	12,5	-1,0	-0,6	
Övriga finansmarknadsinstrument och insättningar inkl. fordringar och skulder som hänför sig till placeringar	1 010,1	4,3	-330,3	-1,4	-0,2	-0,1	
Aktieplaceringar	9 704,6	41,7	10 318,9	44,4	-1,4	-1,0	
Noterade aktier	7 684,6	33,0	8 298,9	35,7	-2,4	-2,0	7,4
Kapitalplaceringar	1 671,5	7,2	1 671,5	7,2	2,3	3,1	
Onoterade aktieplaceringar	348,5	1,5	348,5	1,5	2,2	2,2	
Fastighetsplaceringar	2 990,9	12,9	2 990,9	12,9	1,1	1,2	
Direkta fastighetsplaceringar	2 319,7	10,0	2 319,7	10,0	1,0	1,0	
Fastighetsplaceringsfonder och fondföretag	671,2	2,9	671,2	2,9	1,6	1,9	
Övriga placeringar	2 076,7	8,9	2 080,7	8,9	6,1	1,0	
Placeringar i hedgefonder	2 060,2	8,9	2 060,2	8,9	0,1	1,1	3,0
Råvaruplaceringar	0,0	0,0	0,0	0,0	-	-	
Övriga placeringar	16,5	0,1	20,5	0,1	-	-	
Placeringar sammanlagt	23 266,9	100,0	21 839,4	93,9	-0,4	-0,4	2,6
Derivatens inverkan			1 427,5	6,1			
Sammanlagt	23 266,9	100,0	23 266,9	100,0			

I kolumnen avkastning inkl. valutaskydd har avkastningen på valutaderivat uppskattats för olika tillgångsslag i förhållande till tillgångarna i valuta vid rapporteringstidpunkten.

Totalavkastningsprocenten innehåller intäkter, kostnader och driftskostnader som inte hänförs till placeringsslag. Masslånens modifierade duration är 3,8 år.

Den öppna valutapositionen är 25,9 % av marknadsvärdet.

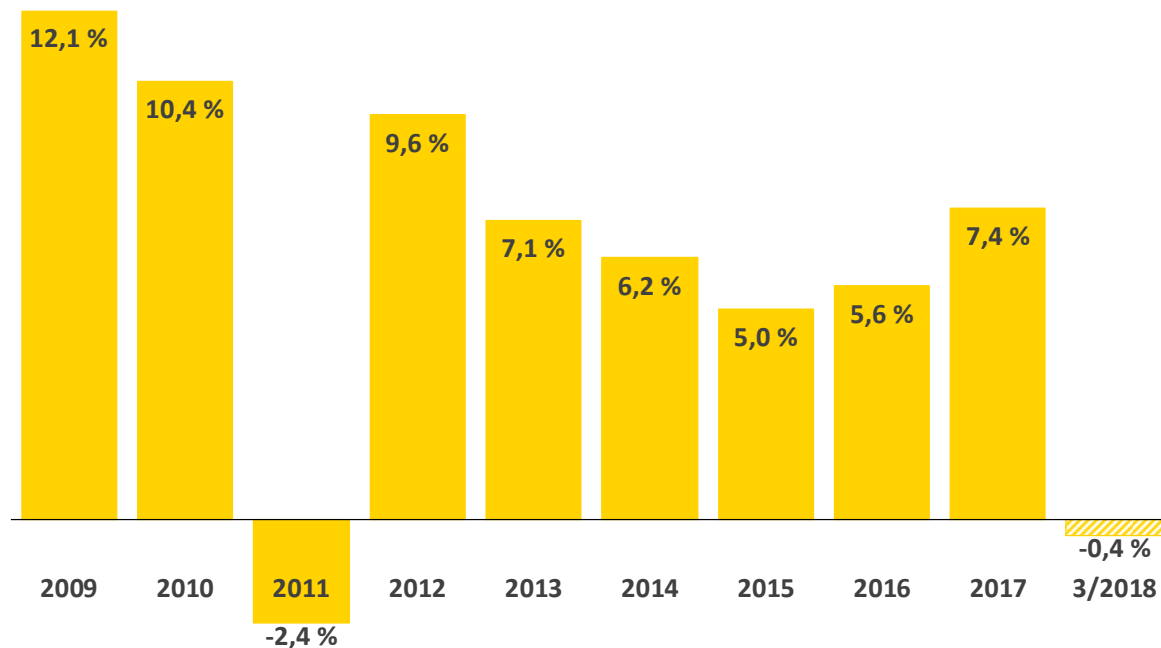
GOD AVKASTNING PÅ LÅNG SIKT

Medelavkastning under 10 år:

- Nominell avkastning 5,2 %
- Realavkastning 3,9 %

Medelavkastning under 5 år:

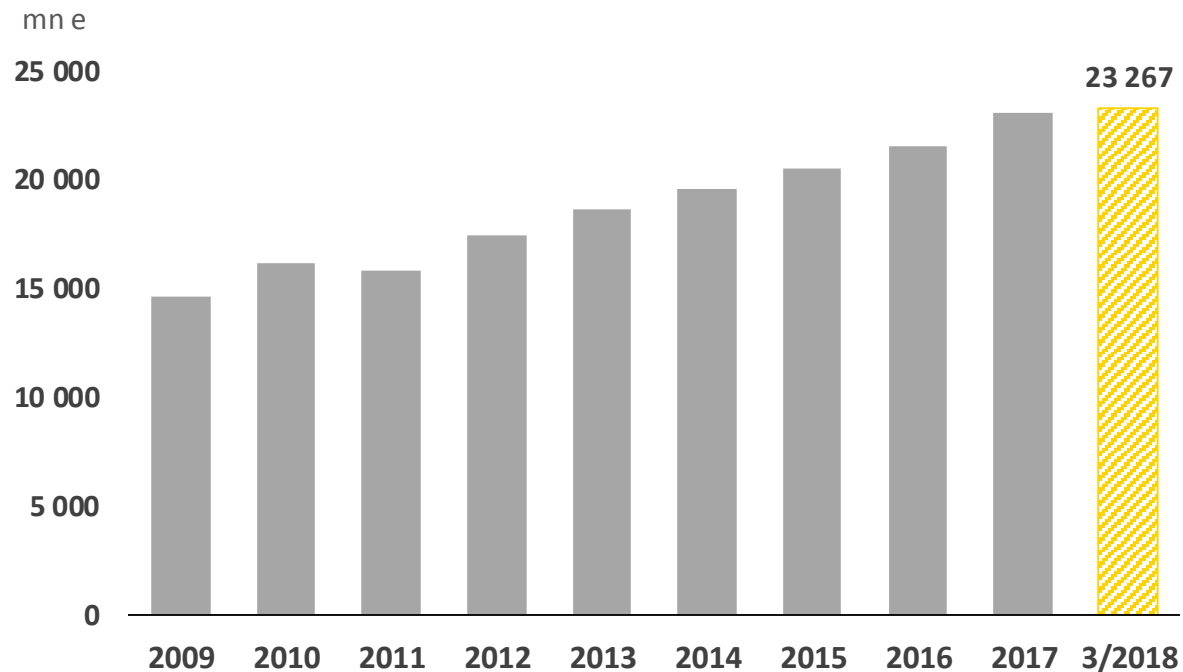
- Nominell avkastning 5,6 %
- Realavkastning 5,0 %



PLACERINGS- TILLGÅNGARNAS UTVECKLING

31.12.2009–31.3.2018

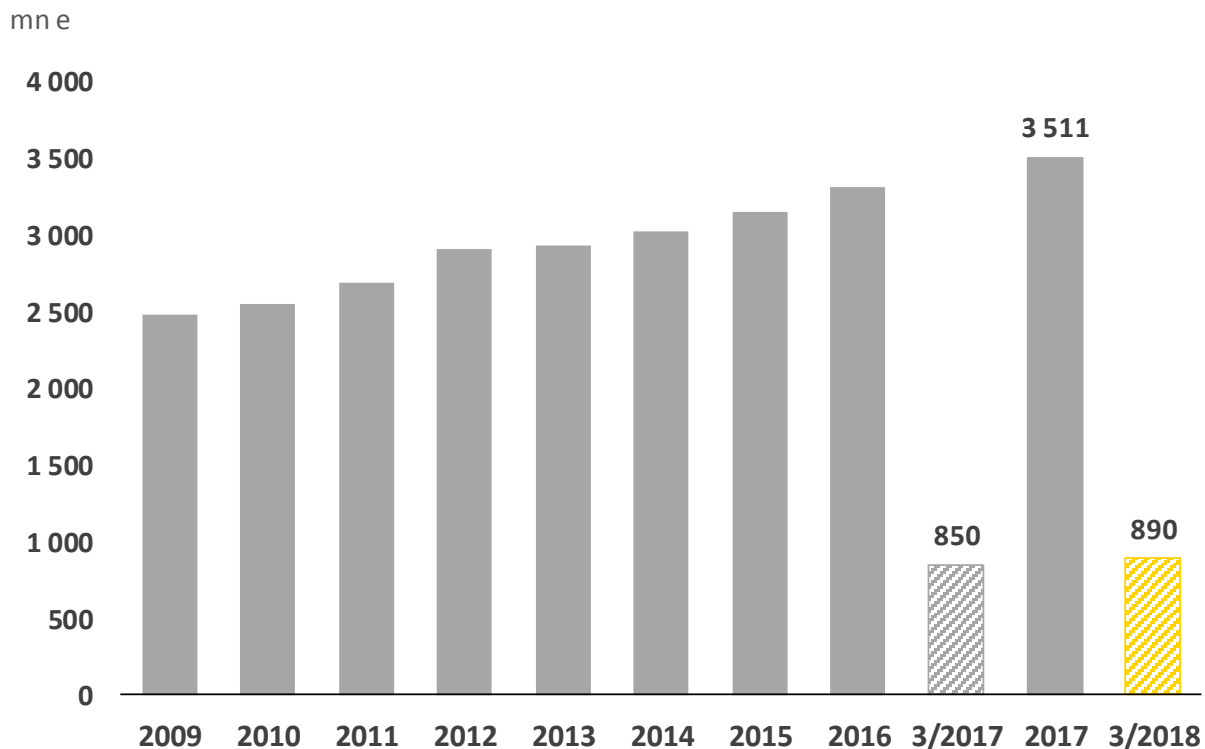
- Placerings-
tillgångarna ökade
till 23,3 miljarder
euro.



UTVECKLINGEN AV PREMIEINKOMSTEN

31.12.2009–31.3.2018

- Premieinkomsten ökade med 5,7 procent från år 2016 till år 2017.

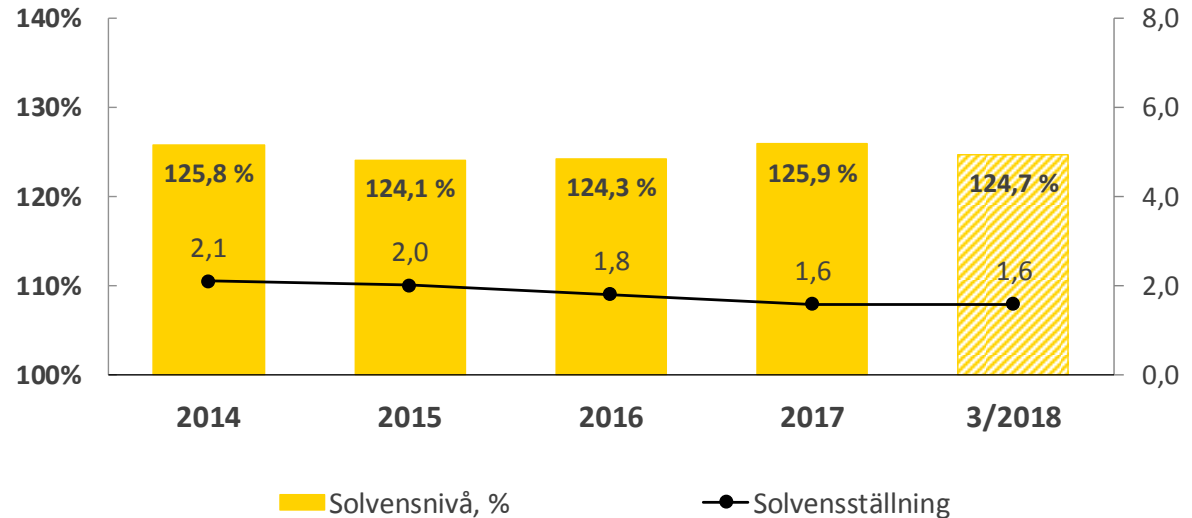


SOLVENSEN PÅ EN GOD NIVÅ

SOLVENSNIVÅ OCH -STÄLLNING

31.3.2018

- Solvensnivån, dvs. pensionstillgångarna i förhållande till ansvarsskulden var 124,7 procent.
- Solvensställningen var 1,6.



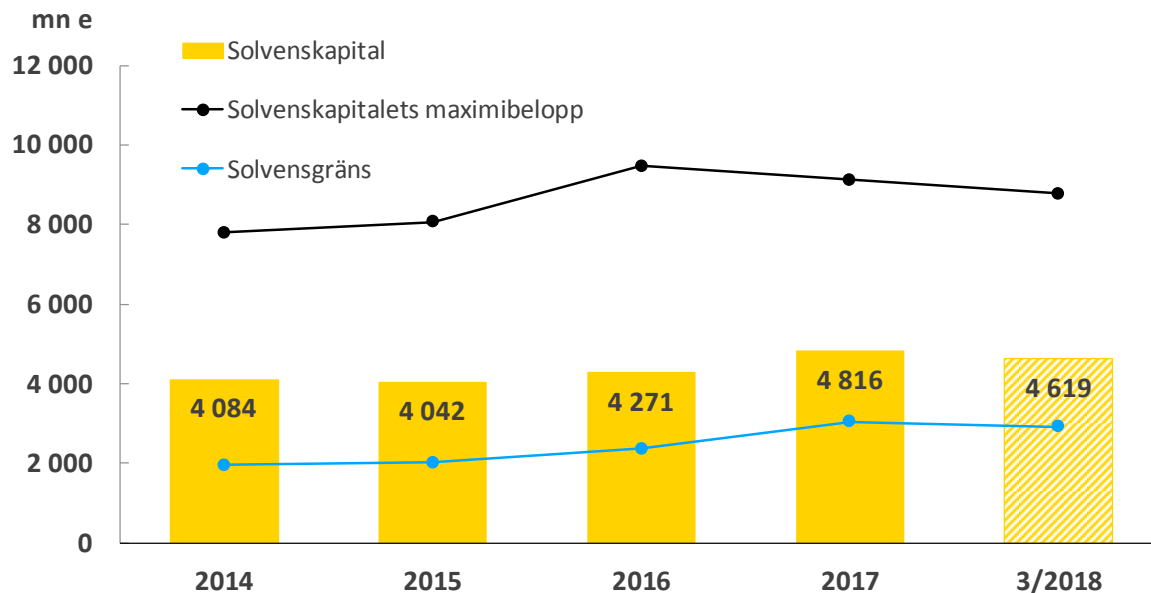
Under tidigare år har gällande lagstiftning vid respektive tidpunkt iakttagits.
Alla år presenteras i en ny redovisningsform.

UTVECKLINGEN AV SOLVENSKAPITALET

SOLVENSKAPITALET OCH DESS GRÄNSER

31.3.2018

- Solvenskapitalet var 4 619 miljoner euro.
- Solvensgränsen var 2 923 miljoner euro.



Under tidigare år har gällande lagstiftning vid respektive tidpunkt iakttagits.